

Consigli per la POSA IN OPERA

Tegole Portoghesi e Technocoppo

La messa in opera viene eseguita realizzando tre file in direzione della linea di massima pendenza della falda, posando gli elementi secondo uno schema diagonale, controllandone l'allineamento, per poi passare alle tre file successive. Le tegole hanno la parte curva a destra e la disposizione degli elementi procede da destra verso sinistra.



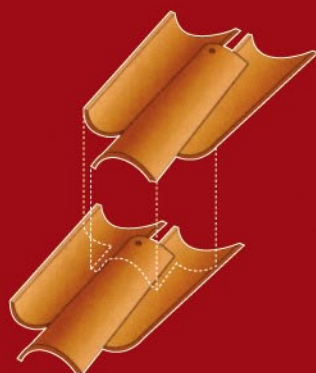
Sovrapposizione di tegole portoghesi



Successione della posa delle tegole portoghesi secondo lo schema diagonale

Tegole Coppi

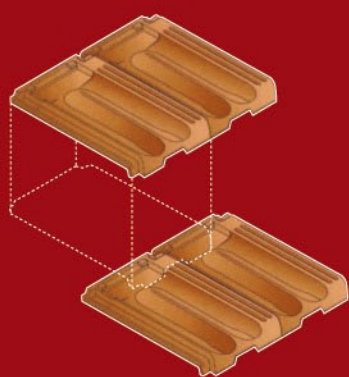
La posa dei coppi su listelli di supporto avviene disponendo una intera fila verticale di coppi di canale, dalla gronda fino al colmo: i canali di una stessa fila devono essere sovrapposti di 7-9 cm, in funzione della pendenza di falda, ma modeste deroghe sono possibili per cercare di raggiungere la sommità della falda con un coppo intero. Successivamente inizia la posa della prima fila orizzontale di coppi di canale, sulla quale si dispongono i coppi di coperta iniziando con una prima fila di coppi trequarti: mediante lo sfalsamento, nelle file successive la parte superiore del coppo di coperta costituisce battuta per quello di canale.



Sovrapposizione
tra coppo di canale
e di coperta



Tegole Marsigliesi





Sovrapposizione
di tegole
marsigliesi

Normalmente le tegole marsigliesi vengono posate per file parallele alla linea di gronda, una alla volta, oppure procedendo con due o tre file contemporaneamente, iniziando dalla linea di gronda e procedendo verso l'alto.

Per realizzare le file a giunti sfalsati, una fila sì ed una fila no deve essere iniziata con l'elemento speciale *mezza tegola*.

Per realizzare un manto di marsigliesi a giunti non sfalsati, si può procedere per file orizzontali o verticali: in quest'ultimo caso però la pratica realizzativa è più complessa.



Posa delle tegole marsigliesi a giunti sfalsati per file parallele alla linea di gronda



Posa delle tegole marsigliesi a giunti non sfalsati per file orizzontali

PENDENZA in percentuale	TEGOLE sovrapposizione	TEGOLE consigli per la posa	COPPI sovrapposizione	COPPI consigli per la posa
>60%	per incastro	fissaggio integrale	7 cm	fissaggio necessario
45 - 60%	per incastro	fissaggio della fila di gronda e di 1 tegola ogni 5 nel resto della copertura	7 cm	fissaggio necessario
35 - 45%	per incastro	nessun fissaggio	7 - 9 cm	fissaggio opportuno
35% pendenza minima marsigliesi	per incastro	nessun fissaggio	7 - 9 cm	fissaggio opportuno
30% pendenza minima	per incastro	nessun fissaggio	9 cm	fissaggio opportuno

- Relativamente ai requisiti della norma di accettazione si fa riferimento alla norma UNI EN 1304 per i prodotti in laterizio per coperture.
- Le stonalizzazioni sono tipiche del prodotto. Per ottenere un migliore effetto cromatico raccomandiamo di miscelare le tegole prelevandole all'atto della posa da più pacchi.
- L'azienda si riserva la facoltà di apportare modifiche e migliorie sui prodotti, senza preavviso.